


Отправка на основе Отчетность микрофинансовых организаций


25.07.2024, 18:48:37

Идентификатор сообщения: a5457a1b-732e-435f-82d2-b1b801048bc8



 ОБЩЕСТВО С ОГРАНИЧЕННОЙ ОТВЕТСТВЕННОСТЬЮ МИКРОФИНАНСОВАЯ КОМПАНИЯ "ЭКОФИНАНС"

Информационные файлы

 ИНН_БФО_30.06.2024.zip...
74.58 КБ
Инфо...

Бухгалтерская (финансовая) отчетность за 1 полугодие 2024 года

25.07.2024, 18:48



Отправлено



25.07.2024, 18:48



Загружено



25.07.2024, 18:48



Принято в обработку



25.07.2024, 18:51



Зарегистрировано

Регистрационный номер:
ТР-2024-03367961 от 25.07.2024

Отчетность некредитной финансовой организации

Код территории по ОКATO	Код некредитной финансовой организации		
	по ОКПО	ОГРН	ИНН
45286585000	42781715	1157746230730	7715450868

**БУХГАЛТЕРСКИЙ БАЛАНС МИКРОФИНАНСОВОЙ
ОРГАНИЗАЦИИ В ФОРМЕ ХОЗЯЙСТВЕННОГО ОБЩЕСТВА
ИЛИ ТОВАРИЩЕСТВА, ЛОМБАРДА**

на 30 июня 2024 г.

Общество с ограниченной ответственностью микрофинансовая компания "Экофинанс"
(полное фирменное наименование или сокращенное фирменное наименование)

Почтовый адрес 127051, г. Москва, ул. Садовая-Самотёчная, д. 24/27, этаж 4

Код формы по ОКУД: 0420842
Годовая (квартальная)
(тыс. руб.)

Номер строки	Наименование показателя	Пояснения к строкам	На <u>30 июня</u>	На <u>31 декабря</u>
			<u>20 24</u> г.	<u>20 23</u> г.
1	2	3	4	5
Раздел I. Активы				
1	Денежные средства	5	88 549	164 564
2	Финансовые активы, оцениваемые по справедливой стоимости через прибыль или убыток			
3	Финансовые активы, оцениваемые по справедливой стоимости через прочий совокупный доход			
4	Финансовые активы, оцениваемые по амортизированной стоимости	8	1 218 462	1 137 027
5	Активы (активы выбывающих групп), классифицированные как предназначенные для продажи			
6	Инвестиции в ассоциированные предприятия			
7	Инвестиции в совместно контролируемые предприятия			
8	Инвестиции в дочерние предприятия			
9	Инвестиционное имущество и капитальные вложения в него			
10	Нематериальные активы и капитальные вложения в них	14	1 345	806
11	Основные средства и капитальные вложения в них	15	153 896	190 022
12	Требования по текущему налогу на прибыль		10 548	61 033
13	Отложенные налоговые активы	35		
14	Прочие активы	17	33 653	40 674
15	Итого активов		1 506 453	1 594 126

Раздел II. Обязательства				
16	Финансовые обязательства, оцениваемые по справедливой стоимости через прибыль или убыток			
17	Финансовые обязательства, оцениваемые по амортизированной стоимости	19	796 342	881 762
18	Обязательства выбывающих групп, классифицированные как предназначенные для продажи			
19	Обязательства по текущему налогу на прибыль			
20	Отложенные налоговые обязательства		41 662	18 839
21	Резервы – оценочные обязательства			
22	Прочие обязательства	21	57 932	38 819
23	Итого обязательств		895 936	939 420
Раздел III. Капитал				
24	Уставный (складочный) капитал		750	750
25	Добавочный капитал		381 236	381 236
26	Резервный капитал			
27	Собственные акции (доли), выкупленные у акционеров (участников)			
28	Резервы			
29	Нераспределенная прибыль (непокрытый убыток)		228 531	272 720
30	Итого капитала		610 517	654 706
31	Итого капитала и обязательств		1 506 453	1 594 126

Генеральный директор
(должность руководителя)

(подпись)

Меринов И.Н.
(инициалы, фамилия)

"25"

июля 2024 г.



Код территории по ОКАТО	Код некредитной финансовой организации		
	по ОКПО	ОГРН	ИНН
45286585000	42781715	1157746230730	7715450868

**ОТЧЕТ О ФИНАНСОВЫХ РЕЗУЛЬТАТАХ МИКРОФИНАНСОВОЙ
ОРГАНИЗАЦИИ В ФОРМЕ ХОЗЯЙСТВЕННОГО ОБЩЕСТВА
ИЛИ ТОВАРИЩЕСТВА, ЛОМБАРДА**

за Январь - Июнь 2024 г.

Общество с ограниченной ответственностью микрофинансовая компания "Экофинанс"
(полное фирменное наименование или сокращенное фирменное наименование)

Почтовый адрес 127051, г. Москва, ул. Садовая-Самотёчная, д. 24/27, этаж 4

Код формы по ОКУД: 0420843

Годовая (квартальная)

(тыс. руб.)

Номер строки	Наименование показателя	Пояснения к строкам	За <u>Январь - Июнь</u> 20 <u>24</u> г.	За <u>Январь - Июнь</u> 20 <u>23</u> г.
1	2	3	4	5
Раздел I. Чистые процентные доходы (чистые процентные расходы) после создания оценочного резерва под ожидаемые кредитные убытки по финансовым активам				
1	Процентные доходы	25	1 201 777	1 298 877
2	Процентные расходы	26	(38 830)	(10 215)
3	Чистые процентные доходы (чистые процентные расходы)		1 162 947	1 288 662
4	Доходы за вычетом расходов (расходы за вычетом доходов) по восстановлению (созданию) оценочных резервов под ожидаемые кредитные убытки по финансовым активам, в том числе:		(744 098)	(688 056)
5	доходы за вычетом расходов (расходы за вычетом доходов) по восстановлению (созданию) оценочных резервов под ожидаемые кредитные убытки по финансовым активам, оцениваемым по амортизированной стоимости		(744 098)	(688 056)
6	доходы за вычетом расходов (расходы за вычетом доходов) по восстановлению (созданию) оценочных резервов под ожидаемые кредитные убытки по долговым инструментам, оцениваемым по справедливой стоимости через прочий			
7	Чистые процентные доходы (чистые процентные расходы) после создания оценочного резерва под ожидаемые кредитные убытки по финансовым активам		418 849	600 606
Раздел II. Операционные доходы за вычетом операционных расходов				
8	Доходы за вычетом расходов (расходы за вычетом доходов) по операциям с финансовыми инструментами, оцениваемыми по справедливой стоимости через прибыль или убыток			


9	Доходы за вычетом расходов (расходы за вычетом доходов) по операциям с финансовыми активами, оцениваемыми по справедливой стоимости через прочий совокупный доход			
10	Доходы за вычетом расходов (расходы за вычетом доходов) по операциям с финансовыми инструментами, оцениваемыми по амортизированной стоимости	31	(26 086)	(6 215)
11	Доходы за вычетом расходов (расходы за вычетом доходов) от операций с инвестиционным имуществом			
12	Доходы за вычетом расходов (расходы за вычетом доходов) по операциям с иностранной валютой и от переоценки средств в иностранной валюте		20 244	(57 361)
13	Общие и административные расходы	33	(607 563)	(484 729)
14	Доходы за вычетом расходов (расходы за вычетом доходов) от переоценки и выбытия активов (выбывающих групп), классифицированных как предназначенные для продажи			
15	Прочие доходы	34	193 655	91 639
16	Прочие расходы	34	(20 465)	(4 158)
17	Итого операционных доходов (расходов)		(440 215)	(460 824)
18	Прибыль (убыток) до налогообложения		(21 366)	139 782
19	Доход (расход) по налогу на прибыль, в том числе:		(22 823)	(30 470)
20	доход (расход) по текущему налогу на прибыль			(44 322)
21	доход (расход) по отложенному налогу на прибыль		(22 823)	13 852
22	Прибыль (убыток) от прекращенной деятельности, переоценки и выбытия активов (выбывающих групп), классифицированных как предназначенные для продажи, составляющих прекращенную деятельность, после налогообложения			
23	Прибыль (убыток) после налогообложения		-44 189	109 312
Раздел III. Прочий совокупный доход				
24	Прочий совокупный доход (расход), не подлежащий переклассификации в состав прибыли или убытка в последующих периодах, в том числе:			
25	чистое изменение резерва переоценки основных средств и нематериальных активов, в том числе:			
26	изменение резерва переоценки в результате выбытия основных средств и нематериальных активов			
27	изменение резерва переоценки в результате переоценки, обесценения и амортизации основных средств и нематериальных активов			
28	налог на прибыль, связанный с изменением резерва переоценки основных средств и нематериальных активов			

29	чистое изменение справедливой стоимости долевых инструментов, оцениваемых по справедливой стоимости через прочий совокупный доход, в том числе:			
30	изменение справедливой стоимости долевых инструментов, оцениваемых по справедливой стоимости через прочий совокупный доход в результате их выбытия			
31	изменение справедливой стоимости долевых инструментов, оцениваемых по справедливой стоимости через прочий совокупный доход в результате их переоценки			
32	влияние налога на прибыль, связанного с изменением справедливой стоимости долевых инструментов, оцениваемых по справедливой стоимости через прочий			
33	чистое изменение справедливой стоимости финансовых обязательств, учитываемых по справедливой стоимости через прибыль или убыток, связанное с изменением кредитного риска, в том числе:			
34	при выбытии финансовых обязательств, учитываемых по справедливой стоимости через прибыль или убыток			
35	изменение справедливой стоимости финансовых обязательств, учитываемых по справедливой стоимости через прибыль или убыток, связанное с изменением кредитного риска			
36	влияние налога на прибыль, обусловленного изменением справедливой стоимости финансовых обязательств, учитываемых по справедливой стоимости через прибыль или убыток, связанным с изменением кредитного риска			
37	чистое изменение стоимости инструментов хеджирования, с помощью которых хеджируются долевые инструменты, оцениваемые по справедливой стоимости через прочий совокупный доход, в том			
38	изменение стоимости инструментов хеджирования, с помощью которых хеджируются долевые инструменты, оцениваемые по справедливой стоимости через прочий совокупный доход			
39	влияние налога на прибыль, обусловленного изменением стоимости инструментов хеджирования, с помощью которых хеджируются долевые инструменты, оцениваемые по справедливой стоимости через прочий совокупный доход			
40	прочий совокупный доход (убыток) от других операций			
41	налог на прибыль, относящийся к прочему совокупному доходу (убытку) от других операций			

42	Прочий совокупный доход (расход), подлежащий переклассификации в состав прибыли или убытка в последующих периодах, в том числе:			
43	чистое изменение справедливой стоимости долговых инструментов, оцениваемых по справедливой стоимости через прочий совокупный доход, в том числе:			
44	изменение справедливой стоимости долговых инструментов, оцениваемых по справедливой стоимости через прочий			
45	влияние налога на прибыль, связанного с изменением справедливой стоимости долговых инструментов, оцениваемых по справедливой стоимости через прочий			
46	переклассификация накопленного изменения справедливой стоимости долговых инструментов, оцениваемых по справедливой стоимости через прочий совокупный доход, в состав прибыли или убытка			
47	налог на прибыль, связанный с переклассификацией накопленного изменения справедливой стоимости долговых инструментов, оцениваемых по справедливой стоимости через прочий совокупный доход, в состав прибыли или убытка			
48	чистое изменение резерва под ожидаемые кредитные убытки по долговым инструментам, оцениваемым по справедливой стоимости через прочий			
49	создание (восстановление) резерва под ожидаемые кредитные убытки по долговым инструментам, оцениваемым по справедливой стоимости через прочий			
50	влияние налога на прибыль, связанного с созданием (восстановлением) резерва под ожидаемые кредитные убытки по долговым инструментам, оцениваемым по справедливой стоимости через прочий			
51	переклассификация в состав прибыли или убытка резерва под ожидаемые кредитные убытки по долговым инструментам, оцениваемым по справедливой стоимости через прочий совокупный доход			
52	налог на прибыль, связанный с переклассификацией в состав прибыли или убытка резерва под ожидаемые кредитные убытки по долговым инструментам, оцениваемым по справедливой стоимости через прочий совокупный доход			
53	чистые доходы (расходы) от хеджирования денежных потоков, в том числе:			
54	доходы (расходы) от хеджирования денежных потоков			
55	налог на прибыль, связанный с доходами (расходами) от хеджирования денежных потоков			

56	переклассификация в состав прибыли или убытка накопленной суммы переоценки инструмента хеджирования денежных			
57	налог на прибыль, связанный с переклассификацией в состав прибыли или убытка накопленной суммы переоценки инструмента хеджирования денежных			
58	прочий совокупный доход (убыток) от других операций			
59	налог на прибыль, относящийся к прочему совокупному доходу (убытку) от других операций			
60	Итого прочего совокупного дохода (убытка) за отчетный период			
61	Итого совокупного дохода (убытка) за отчетный период		-44 189	109 312

Генеральный директор
(должность руководителя)



(подпись)

Меринов И. Н.
(инициалы, фамилия)

« 25 »

июля 2024 г.



Отчетность некредитной финансовой организации

Код территории по ОКATO	по ОКПО	Код некредитной финансовой организации	
	ОГРН	ИНН	
45286585000	42781715	1157746230730	7715450868

ОТЧЕТ ОБ ИЗМЕНЕНИЯХ СОБСТВЕННОГО КАПИТАЛА МИКРОФИНАНСОВОЙ ОРГАНИЗАЦИИ В ФОРМЕ
ХОЗЯЙСТВЕННОГО ОБЩЕСТВА ИЛИ ТОВАРИЩЕСТВА, ЛОМБАРДА

за 1 полугодие 2024 г.

Общество с ограниченной ответственностью микрофинансовая компания "Экофинанс"
(полное фирменное наименование или сокращенное фирменное наименование)

Почтовый адрес 127051, г. Москва, ул. Садовая-Самотёчная, д. 24/27, этаж 4

Код формы по ОКУД: 0420844
Годовая (квартальная)
(тыс. руб.)

1	2	3	4	5	6	7	8	9	10	11	12	13	14	15	16	17	18
24	Выкуп (продажа) у акционеров (участников, товарищей) собственных акций (долей)																
25	Дивиденды и иные аналогичные выплаты в пользу акционеров (участников, товарищей)																0
26	Прочие взносы (вклады) акционеров (участников, товарищей)																
27	Прочие движения резервов																
28	Остаток на 30 июня 20 24 года, в том числе:		750	381 236												228 531	610 517
29	капитал, относящийся к активам (выбывающим группам), как классифицированным для продажи																

Меринев И. Н.
(инициалы, фамилия)



(подпись)

Генеральный директор
(должность руководителя)

« 25 » _____ ИЮЛЯ _____ 2024 г.

Отчетность некредитной финансовой организации

Код территории по ОКАТО	Код некредитной финансовой организации		
	по ОКПО	ОГРН	ИНН
45286585000	42781715	1157746230730	7715450868

ОТЧЕТ О ДЕНЕЖНЫХ ПОТОКАХ МИКРОФИНАНСОВОЙ
ОРГАНИЗАЦИИ В ФОРМЕ ХОЗЯЙСТВЕННОГО ОБЩЕСТВА
ИЛИ ТОВАРИЩЕСТВА, ЛОМBARDA

за 1 полугодие 2024 г.

Общество с ограниченной ответственностью микрофинансовая компания "Экофинанс"
(полное фирменное наименование или сокращенное фирменное наименование)

Почтовый адрес 127051, г. Москва, ул. Садовая-Самотёчная, д. 24/27, этаж 4

Код формы по ОКУД: 0420845
Годовая (квартальная)
(тыс. руб.)

Номер строки	Наименование показателя	Пояснения к строкам	За <u>Январь-Июнь</u> 20 <u>24</u> г.	За <u>Январь-Июнь</u> 20 <u>23</u> г.
1	2	3	4	5
Раздел I. Денежные потоки от операционной деятельности				
1	Полученные проценты		672 297	827 116
2	Уплаченные проценты		(14 510)	(6 797)
3	Платежи, связанные с оплатой прямых операционных расходов		(245 409)	(257 049)
4	Платежи, связанные с оплатой общих и административных расходов		(259 414)	(189 334)
5	Поступления за вычетом платежей (платежи за вычетом поступлений) от продажи (приобретения) финансовых активов и от размещения (погашения) финансовых обязательств, в обязательном порядке классифицируемых как оцениваемые по справедливой стоимости через прибыль			
6	Поступления дивидендов и иных аналогичных выплат от дочерних, совместно контролируемых и ассоциированных предприятий			
7	Уплаченный налог на прибыль		(6 574)	(23 532)
7.1	Поступления от погашения и продажи финансовых активов, оцениваемых по амортизированной стоимости		1 757 675	1 755 993
7.2	Платежи, связанные с размещением и приобретением финансовых активов, оцениваемых по амортизированной стоимости		(2 194 850)	(2 146 414)
7.3	Поступления от погашения и продажи финансовых активов, оцениваемых по справедливой стоимости через прочий совокупный доход			

1	2	3	4	5
7.4	Платежи, связанные с размещением и приобретением финансовых активов, оцениваемых по справедливой стоимости через прочий совокупный			
7.5	Поступления от погашения и продажи финансовых активов, классифицируемых как оцениваемые по справедливой стоимости через прибыль или убыток по усмотрению некредитной финансовой организации			
7.6	Платежи, связанные с размещением и приобретением финансовых активов, классифицируемых как оцениваемые по справедливой стоимости через прибыль или убыток по усмотрению некредитной финансовой организации			
8	Прочие поступления от операционной деятельности		154 516	45 528
9	Прочие платежи по операционной деятельности		(52 685)	(8 444)
10	Сальдо денежных потоков от операционной деятельности		(188 954)	(2 933)
Раздел II. Денежные потоки от инвестиционной деятельности				
11	Поступления от продажи основных средств, нематериальных активов и капитальных вложений в объекты основных средств и нематериальных активов		-	
12	Поступления от продажи инвестиционного имущества и			
13	Платежи, связанные с приобретением, созданием, модернизацией, подготовкой к использованию основных средств		(2 542)	(1 874)
14	Платежи, связанные с приобретением, созданием нематериальных активов		(700)	(6)
14.1	Платежи, связанные с приобретением, созданием, модернизацией, подготовкой к использованию инвестиционного имущества			
15	Поступления от продажи акций и долей участия дочерних, совместно контролируемых и ассоциированных предприятий			
16	Платежи, связанные с вложениями в акции и доли участия дочерних, совместно контролируемых и ассоциированных предприятий			
17	Поступления, связанные с продажей и погашением финансовых активов, классифицируемых как оцениваемые по справедливой стоимости через прибыль или убыток по усмотрению некредитной финансовой организации			

1	2	3	4	5
18	Платежи, связанные с приобретением финансовых активов, классифицируемых как оцениваемые по справедливой стоимости через прибыль или убыток по усмотрению некредитной финансовой организации			
19	Поступления, связанные с продажей и погашением финансовых активов, оцениваемых по справедливой стоимости через прочий совокупный			
20	Платежи, связанные с приобретением финансовых активов, оцениваемых по справедливой стоимости через прочий совокупный доход			
21	Поступления от продажи финансовых активов, оцениваемых по амортизированной стоимости		208 803	106 273
22	Платежи, связанные с приобретением финансовых активов, оцениваемых по амортизированной стоимости			
23	Поступления от сдачи инвестиционного имущества в аренду			
24	Прочие поступления от инвестиционной деятельности			
25	Прочие платежи по инвестиционной деятельности			
26	Сальдо денежных потоков от инвестиционной деятельности		205 561	104 393
Раздел III. Денежные потоки от финансовой деятельности				
27	Поступления от привлечения кредитов и займов		257 500	7 000
28	Платежи в погашение кредитов, займов, обязательств по договорам аренды, в том числе:		(337 212)	(35 119)
28.1	платежи в погашение обязательств по договорам аренды		(57 012)	6 068
29	Поступления от выпуска акций (дополнительных взносов учредителей, участников, дополнительных вкладов товарищей)			
30	Поступления от продажи собственных акций			
31	Выкуп собственных акций (долей) у акционеров (участников, товарищей)			
32	Выплаченные дивиденды и иные аналогичные платежи			(32 400)
33	Поступления от выпуска долговых ценных бумаг			
34	Платежи в погашение долговых ценных бумаг			

1	2	3	4	5
35	Прочие поступления от финансовой деятельности		348 667	
36	Прочие платежи по финансовой деятельности		(388 700)	(33 228)
37	Сальдо денежных потоков от финансовой деятельности		(119 745)	(93 747)
38	Сальдо денежных потоков за отчетный период		(103 138)	7 713
39	Величина влияния изменений курса иностранной валюты по отношению к рублю на денежные средства и их эквиваленты		(236)	3 238
40	Остаток денежных средств и их эквивалентов на начало отчетного		164 564	154 233
41	Остаток денежных средств и их эквивалентов на конец отчетного		61 190	165 184

Генеральный директор
(должность руководителя)

(подпись)

Меринов И. Н.
(инициалы, фамилия)

« 25 » июля 2024 г.

